

# Отчет о финансовых результатах деятельности учреждения

на 1 января 2021 г.

КОДЫ	Форма по ОКУД
0503721	01.01.2021
Дата	
по ОКПО	48435457
ИНН	2312037680
по ОКТМО	03701000
по ОКПО	34958648
ИНН	2309092096
Глава по БК	925
по ОКЕИ	383

Муниципальное бюджетное дошкольное образовательное учреждение  
Муниципального образования город Краснодар "Детский сад  
общеразвивающего вида № 166"

Филиал № 2 муниципального казенного учреждения муниципального  
образования город Краснодар "Централизованная бухгалтерия департамента  
образования муниципального образования город Краснодар"

Учреждение  
Обособленное подразделение

Учредитель

Наименование органа, осуществляющего  
полномочия учредителя  
Периодичность: годовая  
Единица измерения: руб.

Наименование показателя	Код строки	Код аналитики	Деятельность с целевыми средствами	Деятельность по государственному заданию	Приносящая доход деятельность	Итого
1	2	3	4	5	6	7
<b>Доходы</b> (стр. 030 + стр. 040 + стр. 050 + стр. 060 + стр. 070 + стр. 090 + стр. 100 + стр. 110)	010	100	7 616 972,96	47 296 432,62	5 898 577,96	60 811 983,54
<i>Доходы от собственности</i>	030	120	0,00	0,00	0,00	0,00
в том числе:						
<i>Доходы от оказания платных услуг (работ)</i>	040	130	0,00	40 801 089,52	5 811 694,76	46 612 784,28
в том числе:						
<i>Доходы от оказания платных услуг (работ)</i>		131	0,00	40 789 900,00	5 811 694,76	46 601 594,76
<i>Доходы от компенсации затрат</i>		134	0,00	11 189,52	0,00	11 189,52
<i>Штрафы, пени, неустойки, возмещения ущерба</i>	050	140	0,00	0,00	441,60	441,60
в том числе:						
<i>Доходы от штрафов санкций за нарушение законодательства о закупках и нарушение условий контрактов (договоров)</i>		141	0,00	0,00	441,60	441,60
<i>Безвозмездные поступления текущего характера</i>	060	150	7 196 972,96	0,00	27 396,45	7 224 369,41
в том числе:						
<i>Поступления текущего характера бюджетным и автономным учреждениям от сектора государственного управления</i>		152	7 196 972,96	0,00	0,00	7 196 972,96
<i>Поступления текущего характера от иных резидентов (за исключением сектора государственного управления и организаций государственного сектора)</i>		155	0,00	0,00	27 396,45	27 396,45
<i>Безвозмездные поступления капитального характера</i>	070	160	420 000,00	0,00	0,00	420 000,00
в том числе:						
<i>Поступления капитального характера бюджетным и автономным учреждениям от сектора государственного управления</i>		162	420 000,00	0,00	0,00	420 000,00
<i>Доходы от операций с активами</i>	090	170	0,00	6 495 343,10	6 029,65	6 501 372,75

в том числе:						
Доходы от выбытия активов		172	0,00	-11 163 845,93	-2 092,60	-11 165 938,53
Чрезвычайные доходы от операций с активами		173	0,00	0,00	8 122,25	8 122,25
Доходы от оценки активов и обязательств		176	0,00	17 659 189,03	0,00	17 659 189,03

Наименование показателя	Код строки	Код аналитики	Деятельность с целевыми средствами	Деятельность по государственному заданию	Приносящая доход деятельность	Итого
1	2	3	4	5	6	7
Прочие доходы	100	180	0,00	0,00	0,00	0,00
в том числе:						
Безвозмездные неденежные поступления в сектор государственного управления	110	190	0,00	0,00	53 015,50	53 015,50
в том числе:						
Безвозмездные неденежные поступления капитального характера от физических лиц		197	0,00	0,00	52 129,00	52 129,00
Прочие неденежные безвозмездные поступления		199	0,00	0,00	886,50	886,50
Расходы (стр. 160 + стр. 170 + стр. 190 + стр. 210 + стр. 230 + стр. 240 + стр. 250 + стр. 260 + стр. 270)	150	200	6 546 000,52	42 969 992,69	7 111 595,95	56 627 589,16
Оплата труда и начисления на выплаты по оплате труда	160	210	5 794 178,17	31 455 309,20	404 230,67	37 653 718,04
в том числе:						
Заработная плата		211	4 450 213,69	24 165 253,91	310 469,02	28 925 936,62
Начисления на выплаты по оплате труда		213	1 343 964,48	7 290 055,29	93 761,65	8 727 781,42
Оплата работ, услуг	170	220	700 000,00	4 590 834,26	0,00	5 290 834,26
в том числе:						
Услуги связи		221	0,00	103 717,90	0,00	103 717,90
Коммунальные услуги		223	0,00	2 106 939,83	0,00	2 106 939,83
Работы, услуги по содержанию имущества		225	700 000,00	1 082 116,11	0,00	1 782 116,11
Прочие работы, услуги		226	0,00	1 298 060,42	0,00	1 298 060,42
Обслуживание долговых обязательств	190	230	0,00	0,00	0,00	0,00
в том числе:						
Безвозмездные перечисления текущего характера организациям	210	240	0,00	0,00	0,00	0,00
в том числе:						
Безвозмездные перечисления бюджетам	230	250	0,00	0,00	0,00	0,00
в том числе:						
			0,00	0,00	0,00	0,00

Наименование показателя	Код строки	Код аналитики	Деятельность с целевыми средствами	Деятельность по государственному заданию	Приносящая доход деятельность	Итого
1	2	3	4	5	6	7
<b>Социальное обеспечение</b>	240	260	14 920,53	99 346,49	0,00	114 267,02
в том числе:						
Пенсии, пособия, выплачиваемые работодателями, нанимателями бывшим работникам		264	0,00	717,82	0,00	717,82
Социальные пособия и компенсации персоналу в денежной форме		266	14 920,53	98 628,67	0,00	113 549,20
<b>Расходы по операциям с активами</b>	250	270	36 901,82	6 354 347,25	6 638 159,49	13 029 408,56
в том числе:						
Амортизация		271	0,00	2 608 366,38	94 771,00	2 703 137,38
Расходование материальных запасов		272	36 901,82	3 745 980,87	6 543 388,49	10 326 271,18
<b>Безвозмездные перечисления капитального характера организациям</b>	280	280	0,00	0,00	0,00	0,00
в том числе:						
<b>Прочие расходы</b>	270	290	0,00	470 155,49	69 205,79	539 361,28
в том числе:						
Налоги, пошлины и сборы		291	0,00	439 660,08	69 205,79	508 865,87
Штрафы за нарушение законодательства о закупках и нарушение условий контрактов (договоров)		293	0,00	495,41	0,00	495,41
Другие экономические санкции		295	0,00	30 000,00	0,00	30 000,00
<b>Чистый операционный результат (стр. 301 - стр. 302); (стр. 310 + стр.410)</b>	300		1 070 972,44	4 326 439,93	-1 213 017,99	4 184 394,38
<b>Операционный результат до налогообложения(стр. 010 - стр. 150)</b>	301		1 070 972,44	4 326 439,93	-1 213 017,99	4 184 394,38
Налог на прибыль	302		0,00	0,00	0,00	0,00
<b>Операции с нефинансовыми активами (стр. 320 + стр. 330 + стр. 350 + стр. 360 + стр. 370 + стр. 380 + стр.390 + стр.400)</b>	310		2 998,18	17 244 278,76	400 910,51	17 648 187,45
<b>Чистое поступление основных средств</b>	320		0,00	-327 049,18	0,00	-327 049,18
в том числе:						
увеличение стоимости основных средств	321	310	1 166 300,00	26 463 905,88	203 131,00	27 833 336,88
уменьшение стоимости основных средств	322	41X	1 166 300,00	26 790 955,06	203 131,00	28 160 386,06
<b>Чистое поступление нематериальных активов</b>	330		0,00	0,00	0,00	0,00
в том числе:						
увеличение стоимости нематериальных активов	331	320	0,00	0,00	0,00	0,00
уменьшение стоимости нематериальных активов	332	42X	0,00	0,00	0,00	0,00
<b>Чистое поступление непроизведенных активов</b>	350		0,00	17 659 189,03	0,00	17 659 189,03
в том числе:						
увеличение стоимости непроизведенных активов	351	330	0,00	17 659 189,03	0,00	17 659 189,03
уменьшение стоимости непроизведенных активов	352	43X	0,00	0,00	0,00	0,00
<b>Чистое поступление материальных запасов</b>	360		2 998,18	-87 861,09	400 910,51	316 047,60
в том числе:						
<b>Увеличение стоимости материальных запасов</b>	361	340	39 900,00	3 658 119,78	7 654 326,60	11 352 346,38
<b>Уменьшение стоимости материальных запасов</b>	362	440	0,00	0,00	0,00	0,00
из них:						
уменьшение стоимости материальных запасов			36 901,82	3 745 980,87	7 253 416,09	11 036 298,78


Наименование показателя	Код строки	Код аналитики	Деятельность с целевыми средствами	Деятельность по государственному заданию	Приносящая доход деятельность	Итого
1	2	3	4	5	6	7
<b>Чистое поступление прав пользования</b>	370		0,00	0,00	0,00	0,00
в том числе:						
увеличение стоимости прав пользования	371	350	0,00	0,00	0,00	0,00
уменьшение стоимости прав пользования	372	450	0,00	0,00	0,00	0,00
<b>Чистое изменение затрат на изготовление готовой продукции (работ, услуг)</b>	390		0,00	0,00	0,00	0,00
в том числе:						
увеличение затрат	391	x	0,00	40 360 908,49	6 945 625,47	47 306 533,96
уменьшение затрат	392	x	0,00	40 360 908,49	6 945 625,47	47 306 533,96
<b>Чистое изменение расходов будущих периодов</b>	400	x	0,00	0,00	0,00	0,00
Операции с финансовыми активами и обязательствами (стр. 420 - стр. 510)	410		1 067 974,26	-12 917 838,83	-1 613 928,50	-13 463 793,07
Операции с финансовыми активами (стр. 430 + стр. 440 + стр. 450 + стр. 460 + стр. 470 + стр. 480)	420		-3 084 600,00	-5 738 554,83	-1 745 223,72	-10 568 378,55
<b>Чистое поступление денежных средств и их эквивалентов</b>	430		0,00	538 891,10	-1 436 341,55	-897 450,45
в том числе:						
поступление денежных средств и их эквивалентов	431	510	7 695 686,74	41 450 057,02	6 677 683,23	55 823 426,99
выбытие денежных средств и их эквивалентов	432	610	7 695 686,74	40 911 165,92	8 114 024,78	56 720 877,44
<b>Чистое поступление ценных бумаг, кроме акций</b>	440		0,00	0,00	0,00	0,00
в том числе:						
увеличение стоимости ценных бумаг, кроме акций и иных финансовых инструментов	441	520	0,00	0,00	0,00	0,00
уменьшение стоимости ценных бумаг, кроме акций и иных финансовых инструментов	442	620	0,00	0,00	0,00	0,00
<b>Чистое поступление акций и иных финансовых инструментов</b>	450		0,00	0,00	0,00	0,00
в том числе:						
увеличение стоимости акций и иных финансовых инструментов	451	530	0,00	0,00	0,00	0,00
уменьшение стоимости акций и иных финансовых инструментов	452	630	0,00	0,00	0,00	0,00
<b>Чистое предоставление займов (ссуд)</b>	460		0,00	0,00	0,00	0,00
в том числе:						
увеличение задолженности по предоставленным займам (ссудам)	461	540	0,00	0,00	0,00	0,00
уменьшение задолженности по предоставленным займам (ссудам)	462	640	0,00	0,00	0,00	0,00
<b>Чистое поступление иных финансовых активов</b>	470		0,00	0,00	0,00	0,00
в том числе:						
увеличение стоимости иных финансовых активов	471	550	0,00	0,00	0,00	0,00
уменьшение стоимости иных финансовых активов	472	650	0,00	0,00	0,00	0,00


Код строки	Код	Деятельность с целевыми	Деятельность по государственному	Приносящая доход	Итого
------------	-----	-------------------------	----------------------------------	------------------	-------


Наименование показателя	Код строки	Код аналитики	Деятельность с целевыми средствами	Деятельность по государственному заданию	Присвоенная доходность	Итого
1	2	3	4	5	6	7
<b>Чистое увеличение дебиторской задолженности</b>	480		-3 084 600,00	-6 277 445,93	-308 882,17	-9 670 928,10
в том числе:						
увеличение дебиторской задолженности	481	560	4 956 000,00	49 281 563,85	6 116 827,52	60 354 391,37
уменьшение дебиторской задолженности	482	660	8 040 600,00	55 559 009,78	6 425 709,69	70 025 319,47
<b>Операции с обязательствами (стр. 520 + стр. 530 + стр. 540 + стр. 550 + стр. 560)</b>	510		-4 152 574,26	7 179 284,00	-131 295,22	2 895 414,52
<b>Чистое увеличение задолженности по внутренним привлеченным займам</b>	520		0,00	0,00	0,00	0,00
в том числе:						
увеличение задолженности по внутренним привлеченным займам	521	710	0,00	0,00	0,00	0,00
уменьшение задолженности по внутренним привлеченным займам	522	810	0,00	0,00	0,00	0,00
<b>Чистое увеличение задолженности по внешним привлеченным займам</b>	530		0,00	0,00	0,00	0,00
в том числе:						
увеличение задолженности по внешним привлеченным займам	531	720	0,00	0,00	0,00	0,00
уменьшение задолженности по внешним привлеченным займам	532	820	0,00	0,00	0,00	0,00
<b>Чистое увеличение прочей кредиторской задолженности</b>	540		-1 169 607,20	1 058 077,16	-140 665,64	-252 195,68
в том числе:						
увеличение прочей кредиторской задолженности	541	730	8 466 797,37	46 865 493,00	7 786 509,68	63 118 800,05
уменьшение прочей кредиторской задолженности	542	830	9 636 404,57	45 807 415,84	7 927 175,32	63 370 995,73
<b>Чистое изменение доходов будущих периодов</b>	550	x	-3 084 600,00	4 886 400,00	9 370,42	1 811 170,42
<b>Чистое изменение резервов предстоящих расходов</b>	560	x	101 632,94	1 234 806,84	0,00	1 336 439,78


Руководитель


Главный бухгалтер

  
(подпись)

  
(подпись)



  
(расшифровка подписи)

  
(расшифровка подписи)